

# GRAMMAR REFERENCE

## UNIT 1

### The verb “need” / Дзеяслоў “need”

Дзеяслоў **need** мае двайную прыроду і можа выкарыстоўвацца як мадальны дзеяслоў “трэба” і як сэнсавы дзеяслоў “мець патрэбу”, “патрабавацца”.

Як мадальны дзеяслоў ён выказвае неабходнасць выканання дзеяння або яго адсутнасць і можа выкарыстоўвацца толькі ў адмоўных і пытальных сказах у цяперашнім часе:

**Need** I read it now? – Ці мне **трэба** чытаць гэта зараз?

You **needn't** read it now. – Табе **не трэба** чытаць гэта зараз.

Звярніце ўвагу на выкарыстанне розных мадальных дзеясловаў у станоўчым і адмоўным адказе на пытанне з дзеясловам **need**:

**Need** we read it now? – **Yes, you must.**

**No, you needn't.**

Мадальны дзеяслоў **need** мае толькі адну форму. Пасля яго ідзе дзеяслоў у неазначальнай форме без часціцы **to**:

You **needn't** read it now. He **needn't** read it now.

(Няправільна: He **needs not** read it now.)

**Need** I read it now? **Need** he read it now?

Як сэнсавы дзеяслоў **need** можа прымаць канчатак “-s” у форме 3-й асобы адзіночнага ліку. Пасля яго ідзе дзеяслоў у неазначальнай форме з часціцай **to**. Для ўтварэння адмоўнай і пытальнай формаў выкарыстоўваецца дапаможны дзеяслоў **do / does** (у цяперашнім часе).

+	?	-
<u>I</u> <b>need</b> to read it now.	<u>Do</u> <u>you</u> <b>need</b> to read it now?	<u>You</u> <b>don't need</b> to read it now.
<u>He</u> <b>needs</b> to read it now.	<u>Does</u> <u>he</u> <b>need</b> to read it now?	<u>He</u> <b>doesn't need</b> to read it now.

### The modal verb “ought (to)” / Мадальны дзеяслоў “ought (to)”

Мадальны дзеяслоў **ought (to)** выкарыстоўваецца для перадачы рэкамендацыі або парады. Па сэнсе ён падобны да дзеяслова **should**, які выкарыстоўваецца часцей і перадае больш суб'ектыўнае меркаванне. Дзеяслоў **ought (to)** мае на ўвазе больш настойлівую рэкамендацыю.

You **ought to** join the club. – Вам **варта** стаць членам гэтага клуба.

Гэты мадальны дзеяслоў мае **толькі адну** форму. Пасля яго выкарыстоўваецца дзеяслоў у неазначальнай форме з часціцай **to** (у адрозненне ад **should**).

+	?	–
<i>You <b>ought to</b> join the club. You <b>should</b> join the club.</i>	<i><b>Ought</b> he <b>to</b> go there now? <b>Should</b> you join the club?</i>	<i>They <b>oughtn't to</b> do it now. You <b>shouldn't</b> join the club.</i>

## Infinitive and Gerund / Інфінітыў і герундый

Інфінітыў (**Infinitive**) – гэта пачатковая форма дзеяслова. Яна можа ўжывацца з часціцай **to** або без яе:

*I can't **swim** but I want **to learn**.* – Я не ўмею **плаваць**, але хачу **навучыцца**.

Герундый (**Gerund**) – гэта асаблівая форма дзеяслова, якая ўтвараецца прыбаўленнем канчатка **“-ing”** да асновы:


*read – reading*

У беларускай мове такой часціны мовы няма. На беларускую мову герундый можа перакладацца неазначальнай формай дзеяслова або аддзеяслоўным назоўнікам:

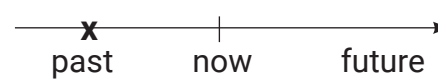
*He likes **swimming**.* – Яму падабаецца **плаванне**. = Ён любіць **плаваць**.

Герундый (V + ing)	Інфінітыў без “to”	“To” + інфінітыў
<ul style="list-style-type: none"> <li>пасля дзеясловаў “can’t stand”, “dislike”, “enjoy”, “hate”, “like”, “love”, “mind”, “prefer”, “practise”: <i>I <u>like</u> <b>swimming</b>.</i></li> <li>пасля прыназоўнікаў: <i>I’m fond <u>of</u> <b>swimming</b>;</i></li> <li>герундый выступае як дзейнік: <i><b>Swimming</b> is great.</i></li> </ul>	<ul style="list-style-type: none"> <li>пасля мадальных дзеясловаў: “can”, “could”, “should”, “must”, “will”, “would”, “need”: <i>I <u>can</u> swim very well.</i> акрамя: “have to”, “ought to”: <i>You <u>ought to</u> learn to swim.</i></li> </ul>	<ul style="list-style-type: none"> <li>пасля дзеясловаў: “agree”, “advise” (smb), “decide”, “hope”, “learn”, “offer”, “want”, “would like / prefer”, “encourage” (smb), “need” (сэнсавы дзеяслоў): <i>I <u>want</u> <b>to swim</b>.</i></li> <li>тлумачыцца мэтай дзеяння: <i>He trained a lot <u>to win</u> the race.</i></li> <li>пасля канструкцыі «It + be + прыметнік»: <i>It was great <u>to swim</u> in the lake on a hot day.</i></li> </ul>

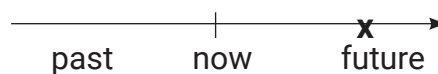
## Revision of the tenses / Паўтарэнне часавых формаў дзеяслова Present Simple

+	?	-
S V <sub>1</sub> / V+s ... .	Do / does S V <sub>1</sub> ... ?	S don't / doesn't V <sub>1</sub> ... .
<i>Students <b>wear</b> uniform. It <b>starts</b> in September.</i>	<i><b>Do</b> students <b>wear</b> masks? <b>Does</b> it <b>start</b> in August?</i>	<i>They <b>don't wear</b> masks. It <b>doesn't start</b> in August.</i>
<b>Signal words:</b> always, often, usually, sometimes, never, every day / week / month / year.		
<b>Function:</b> to describe: 1. regular, repeated actions or states; 2. future timetabled actions; 3. if-clauses in Conditionals 0 and 1.		
<b>Formula:</b> V <sub>1</sub> / V+s		<b>Scheme:</b> 

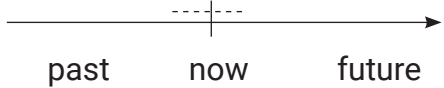
### Past Simple

+	?	-
S V+ed (V <sub>2</sub> ) ... .	Did S V <sub>1</sub> ... ?	S didn't V <sub>1</sub> ... .
<i>She <b>jumped</b> for joy. They <b>heard</b> the news.</i>	<i><b>Did</b> she <b>jump</b> for joy? <b>Did</b> they <b>hear</b> the news?</i>	<i>She <b>didn't jump</b> for joy. They <b>didn't hear</b> the news.</i>
<b>Signal words:</b> yesterday, last week, a month ago, in 2010, the other day.		
<b>Function:</b> to describe: 1. an action that happened at a definite time in the past; 2. a chain of chronological events.		
<b>Formula:</b> V+ed (V <sub>2</sub> )		<b>Scheme:</b> 


### Future Simple

+	?	-
S will V <sub>1</sub> ... .	Will S V <sub>1</sub> ... ?	S won't V <sub>1</sub> ... .
<i>They <b>will come</b> soon.</i>	<i><b>Will</b> they <b>be</b> late?</i>	<i>They <b>won't be</b> late.</i>
<b>Signal words:</b> tomorrow, next week		
<b>Function:</b> to describe an action that will probably happen at a definite time in the future.		
<b>Formula:</b> will V <sub>1</sub>		<b>Scheme:</b> 

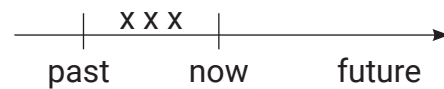
## Present Continuous

+	?	-
<b>S am / is / are V+ing</b>	<b>Am / is / are S V+ing?</b>	<b>S am / is / are not V+ing</b>
<i>I'm looking forward to it. He <b>is studying</b>. They <b>are playing</b>.</i>	<i><b>Am I looking</b> forward to it? <b>Is he playing</b>? <b>Are they studying</b>?</i>	<i>I'm <b>not looking</b> forward to it. He <b>isn't playing</b>. They <b>aren't studying</b>.</i>
<b>Signal words:</b> now, at the moment, these days, nowadays		
<b>Function:</b> to describe: 1. an event that is happening now; 2. an arrangement or a personal plan for the future.		
<b>Formula:</b> am / is /are V+ing	<b>Scheme:</b> 	


## Past Continuous

+	?	-
<b>S was / were V+ing</b>	<b>Was / were S V+ing?</b>	<b>S was / were not V+ing</b>
<i>She <b>was dancing</b>. We <b>were singing</b>.</i>	<i><b>Was she singing</b>? <b>Were we dancing</b>?</i>	<i>She <b>wasn't singing</b>. We <b>were not dancing</b>.</i>
<b>Signal words:</b> at 5 o'clock yesterday, at this time yesterday, when (mum came), while, as		
<b>Function:</b> to describe: 1. an action in progress at a stated past time; 2. a past action in progress interrupted by another past action; 3. 2 or more actions happening at the same time.		
<b>Formula:</b> was / were V+ing	<b>Scheme:</b> 	

## Present Perfect

+	?	-
<b>S have / has V<sub>3</sub></b>	<b>Have / has S V<sub>3</sub>?</b>	<b>S have / has not V<sub>3</sub></b>
<i>He <b>has done</b> it. We <b>have done</b> it.</i>	<i><b>Has she done</b> it? <b>Have they done</b> it?</i>	<i>She <b>hasn't done</b> it. They <b>haven't done</b> it.</i>
<b>Signal words:</b> never, always, ever, so far, already, yet, still, just, for 3 days, since 2000		
<b>Function:</b> to describe: 1. an event that has happened once or several times during a period of time up to now; 2. an event that has happened at an unstated time in the past and has an important result in the present time.		
<b>Formula:</b> have / has V <sub>3</sub>	<b>Scheme:</b> 	

## Present Perfect Continuous

+	?	-
<b>S have / has been V+ing</b>	<b>Have / has S been V+ing?</b>	<b>S have / has not been V+ing</b>
<i>She <b>has been reading</b>.</i> <i>They <b>have been playing</b>.</i>	<i><b>Has</b> she <b>been reading</b>?</i> <i><b>Have</b> they <b>been playing</b>?</i>	<i>She <b>hasn't been reading</b>.</i> <i>They <b>haven't been playing</b>.</i>
<b>Signal words:</b> for 3 days, for ages, all day, since my childhood, recently		
<b>Function:</b> to describe: <ol style="list-style-type: none"> <li>1. an action that started in the past and continues up to now;</li> <li>2. an unfinished action in the past.</li> </ol>		
<b>Formula:</b> have / has been V+ing		<b>Scheme:</b> 

## Present Simple Passive

+	?	-
<b>S am / is / are V3</b>	<b>Am / Is / Are S V3 ...?</b>	<b>S am not / isn't / aren't V3</b>
<i>The song <b>is rung</b>.</i> <i>Guests <b>are invited</b>.</i>	<i><b>Is</b> the song <b>sung</b>?</i> <i><b>Are</b> guests <b>invited</b>?</i>	<i>The song <b>isn't rung</b>.</i> <i>Guests <b>aren't invited</b>.</i>
<b>Function:</b> when the agent is unknown, unimportant or obvious from the context.		

## Past Simple Passive

+	?	-
<b>S was / were V3</b>	<b>Was / Were S V3 ...?</b>	<b>S wasn't / weren't V3</b>
<i>The camp <b>was set up</b>.</i> <i>The presents <b>were opened</b>.</i>	<i><b>Was</b> the camp <b>set up</b>?</i> <i><b>Were</b> the presents <b>opened</b>?</i>	<i>The camp <b>wasn't set up</b>.</i> <i>The presents <b>weren't opened</b>.</i>
<b>Function:</b> when it is not important or known who did the action.		

## UNIT 2

### Reflexive pronouns / Зваротныя займеннікі

Калі ў сказе дзейнік і дапаўненне з'яўляюцца адной і той жа асобай, у беларускай мове мы ўжываем займеннік “сябе” або прыбаўляем да дзеяслова зваротную часціцу “-сь/-ся”. У англійскай мове гэта робіцца з дапамогай зваротных займеннікаў. У адрозненне ад беларускай мовы ў англійскай мове іх восем, і яны павінны ўзгадняцца з дзейнікам. Зваротныя займеннікі ўтвараюцца ад прыналежных або асабістых займеннікаў у аб'ектным склоне з дапамогай прыбаўлення часціцы “-self” для адзіночнага ліку і “-selves” для множнага ліку.

subject	I	you	she	he	it	we	you	they
reflexive	myself	yourself	herself	himself	itself	ourselves	yourselves	themselves

*I was not careful when cooking and cut **myself**.* – Я была неўважлівая пры гатаванні і парэзалася.

*How did **he** cut **himself**?* – Як ён парэзаўся?

У спалучэнні з прыназоўнікам **by** займеннікі азначаюць “адзін”, “без кампаніі”.

*She lived **by herself**.* – Яна жыла адна.

Звярніце ўвагу на пераклад некаторых ідыём з выкарыстаннем зваротных займеннікаў:

*Help yourself to the cake.* – Частуйся тортам.

*Make yourself at home.* – Адчувай сябе як дома.

*Enjoy yourselves!* – Весяліцеся! / Забаўляйцеся!

Аднакпоўнай адпаведнасці паміж зваротнымі дзеясловамі ў беларускай мове і ужываннем зваротных займеннікаў з дзеясловамі ў англійскай мове няма. У англійскай мове зваротныя займеннікі **не ўжываюцца** пасля такіх дзеясловаў, як *feel, hide, concentrate, relax, decide, meet, hurry, stand up, shave, wash, dress*.

*Concentrate!* – Сканцэнтруйся! (Няправільна: ~~Concentrate yourself!~~)

*I feel good.* – Я адчуваю **сябе** добра. (Няправільна: ~~I feel myself good.~~)

Калі размова ідзе пра маленькіх дзяцей або жывёл, то дапушчальна ўжываць зваротны займеннік:

*Katie isn't big enough to dress herself. She's just 7 months old.*

Акрамя таго, зваротныя займеннікі могуць падкрэсліць, што дзеянне перададзена самастойна, без пабочнай дапамогі. У такім выпадку на беларускую мову яны перакладаюцца з дапамогай слоў “сам”, “сама”, “самі”:

*I did it **myself**.* – Я зрабіла гэта **сама**.

Зваротныя займеннікі могуць таксама выкарыстоўвацца пасля назоўнікаў ці асабовых займеннікаў, каб падкрэсліць, што гаворка ідзе менавіта аб названых, а не якіх-небудзь іншых людзях або рэчах:

*The dish **itself** was delicious.* – **Сама** страва была смачнай.

*She **herself** gave me the recipe / invited us to dinner.* – Яна **сама** дала мне рэцэпт / запрасіла нас на абед.

## Articles with meals / Артыклі з назоўнікамі, якія абазначаюць прыёмы ежы

Такія назоўнікі, як **breakfast, brunch, lunch, dinner, supper, tea** абазначаюць прыём яды і пададзеную ежу.

Звычайна яны ўжываюцца **без артыкля** (нулявы артыкль), калі проста называюць прыём яды і прывязаныя да часу яе прыёму. У гэтым выпадку яны часцей за ўсё ўжываюцца пасля такіх дзеясловаў, як **have, take, cook, serve, prepare**, і прыназоўнікаў **at, for, before, after**:

*Who usually cooks **breakfast** for you?*

*I'm hungry. What's for **dinner** tonight?*

**Неазначальны артыкль** ужываецца з гэтымі назоўнікамі, калі перад імі стаіць апісальнае азначэнне:

*I prefer to have **a hearty breakfast**.*

**Азначальны артыкль** ужываецца, калі гаворка ідзе аб ежы, прыгатаванай да самога прыёму яды, ці маецца абмежавальнае азначэнне:


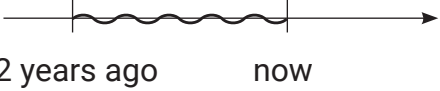
***The dinner** he cooked was unexpectedly tasty.*

У словазлучэннях **the first / second dish** таксама традыцыйна выкарыстоўваецца артыкль **the**.

## UNIT 3

### Present Perfect and Present Perfect Continuous in comparison / Параўнанне Present Perfect і Present Perfect Continuous

Трывальна-часовыя формы Present Perfect і Present Perfect Continuous маюць прынцыповыя адрозненні.

Present Perfect	Present Perfect Continuous
I / вы / мы / they <b>have V<sub>3</sub></b> he / she / it <b>has V<sub>3</sub></b>	I / вы / мы / <b>they have been V+ing</b> he / she / it <b>has been V+ing</b>
Апісвае дзеянне, якое здзейснілася адзін або некалькі разоў за названы перыяд (ад пэўнага моманту ў мінулым да цяперашняга часу): <i>He has won in the lottery three times.</i> 	Апісвае дзеянне, якое пачалося ў мінулым і працягваецца да цяперашняга часу: <i>He has been buying lottery tickets for two years.</i> 
Акцэнт робіцца на вынік, на тое, колькі зроблена: <i>He is tired because he has cleaned five rooms.</i> <b>How many?</b> – Five rooms.	Акцэнт робіцца на працэс, на працягласць дзеяння: <i>He is tired because he has been cleaning the rooms since morning.</i> <b>How long?</b> – Since morning.
Дзеянне ўжо здзейснілася	Дзеянне здзяйсняецца да гэтага часу
Ужываецца замест Present Perfect Continuous са статычнымі дзеясловамі <i>love, want, like, see, hear, know, seem, believe</i>	<b>НЕ</b> ўжываецца са статычнымі дзеясловамі <i>love, want, like, see, hear, know, seem, believe</i>

### Comparison with “as ... as ...” / Параўнальная канструкцыя “as ... as ...”

Для параўнання прадметаў можна выкарыстоўваць канструкцыю “as + прыметнік + as”, якая азначае “такі ж (прыметнік), як”:

*Our bank is as old as yours.* – Наш банк такі ж стары, як і ваш.

Гэтая канструкцыя часта выкарыстоўваецца ў фразеалагізмах:

*As poor as a church mouse* – бедны як царкоўная мыш.

*As easy as ABC* – проста як два ў два.

*As busy as a bee* – вельмі заняты.

*As safe as the Bank of England* – вельмі надзейны і бяспечны.



## Articles with substantivised adjectives / Артыкль з субстантываванымі прыметнікамі

Некаторыя прыметнікі могуць перайсці ў разрад назоўнікаў, калі перад імі выкарыстаць **пэўны артыкль**. У такім выпадку яны будуць называць групу людзей, аб'яднаных некаторай прыметай.

*The rich – багатыя.*

*The poor – бедныя.*

*The old – старыя.*

Выказнік пасля такіх слоў ужываецца ў множным ліку:

*The British **are famous** for being polite.* – Брытанцы **вядомыя** сваёй ветлівасцю.

## UNIT 4

### Questions / Питанні

Для англійскага сказа вельмі важны парадак слоў. У сцвярдзальным сказе дзейнік заўсёды ставіцца перад выказнікам. Такі парадак слоў называецца **прамым (direct word order)**.

Пры пабудове пытанняў змяняецца парадак слоў: сам выказнік (*am, is, are, was, were*), мадальны дзеяслоў (*can, could, must, should, may*) або адпаведны дадзенай трывальна-часовай форме дапаможны дзеяслоў (*do, does, did, have, has, will, am, is, are, was, were*) ставіцца перад дзейнікам. Змяненне парадку слоў (**inversion**) адбываецца пры пабудове агульнага (**yes / no questions**), альтэрнатыўнага (**or-questions**) і спецыяльнага (**wh-questions**) пытанняў.

Type of question	Question word	Auxiliary verb	Subject	(Aux.) + main verb	Or...
Statement	-	-	+	(Aux.)+ main verb	-
Yes / no question	-	Auxiliary	+	Main verb	-
Or-question	-	Auxiliary	+	Main verb	+
Wh-question	Question word	Auxiliary	+	Main verb	-

Звярніце ўвагу, што пры пабудове альтэрнатыўнага пытання “or + альтэрнатыва” ставяцца непасрэдна пасля слова, да якога даецца выбар:

***We celebrate his birthday every year.***

Агульнае пытанне	<b><i>Do we celebrate his birthday every year?</i></b>
Альтэрнатыўнае пытанне	<b><i>Do we celebrate</i></b> or forget about his birthday every year? <b><i>Do we celebrate</i></b> his or her birthday every year? <b><i>Do we celebrate</i></b> his birthday or his victory every year? <b><i>Do we celebrate</i></b> his birthday every year or not every year?
Спецыяльнае пытанне	What <b><i>do we celebrate</i></b> every year? When <b><i>do we celebrate</i></b> his birthday? How <b><i>do we celebrate</i></b> his birthday every year?

Пытанне да дзейніка ў адрозненне ад вышэй апісанага выпадку задаецца з **прамым** парадкам слоў. Для гэтага неабходна:

- замяніць дзейнік на пыталнае слова **who / what**;
- выказнік перапісаць, паставіўшы ў форму 3-й асобы адзіночнага ліку. Аналагічнае мы назіраем у беларускай мове:

**We celebrate** his birthday every year. – Мы **адзначаем** яго дзень нараджэння кожны год.

**Who celebrates** his birthday every year? – Хто **адзначае** (3-я. ас. адз. л.) яго дзень нараджэння кожны год?

## Conditional 0 / Умоўны сказ нулявога тыпу

Умоўны сказ нулявога тыпу выкарыстоўваецца для апісання навуковых фактаў, бясспрэчных ісцін, падзей або з’яў, якія заўсёды з’яўляюцца праўдзівымі. Ён складаецца з дзвюх частак: галоўнага сказа (**main clause**) і залежнага (**if-clause**), якія злучаюцца злучнікамі **if**, **unless** або **when**.

Мы выкарыстоўваем злучнік **when**, калі практычна ўпэўненыя, што дзеянне ў залежным сказе абавязкова адбудзецца. Калі існуе толькі магчымасць здзяйснення дзеяння ў залежным сказе, то выкарыстоўваецца **if**. Злучнік **unless** азначае “**if + ...not**”.

Азнаёмімся з наступнымі сказамі:

**When** he comes. – **Калі** ён прыйдзе. (дакладна вядома, што ён прыйдзе)

**If** he comes. – **Калі** ён прыйдзе. (ён можа і не прыйсці)

**Unless** he comes. – **Калі** ён **не** прыйдзе. (яго прыход будзе нечаканасцю)

Парадак частак умоўнага сказа можа мяняцца. Залежны сказ addзяляецца коскай, толькі калі ён стаіць **перад** галоўным сказам. Звычайна ў абедзвюх частках ужываецца дзеяслоў у Present Simple. Давайце параўнаем:

*I always walk to school **unless** I am late.*

***If** I am late, I take a bus.*

***When** it rains, it pours.*

Для перадачы правілаў, інструкцый, просьбаў і парадаў у галоўным сказе часцей выкарыстоўваецца загадная форма дзеяслова:

*Don't use your phone if you are in class.*

*If you are sick, go to the doctor.*

## Conditional I / Умоўны сказ першага тыпу

Умоўны сказ першага тыпу выкарыстоўваецца для апісання рэальнай і магчымай сітуацыі ў будучыні: дзеянне адбудзецца ў будучыні, калі будзе выканана названая ўмова. Так, як і ўмоўны сказ нулявога тыпу, ён складаецца з дзвюх частак: галоўнага сказа (**main clause**) і залежнага (**if-clause**), аб’яднаных злучнікамі **if**, **unless** або **when**.

У галоўным сказе, які называе рэзультат, выкарыстоўваецца Future Simple. У залежным сказе ў адрозненне ад беларускай мовы ўжываецца дзеяслоў у Present Simple. Давайце параўнаем:

*We will watch the fireworks **if** the weather is fine.* – Мы паглядзім феерверк, **калі** надвор’е будзе добрым.

***If** you drink much coffee, you won't sleep at night.* – **Калі** будзеш піць шмат кавы, ноччу не заснеш.